

1. 質問

ステート および イベントを簡単に移動させるにはどうするのでしょうか？

2. 回答

ステート および イベントは、ステートフレーム および イベントフレームをドラッグアンドドロップすることにより移動することができます。

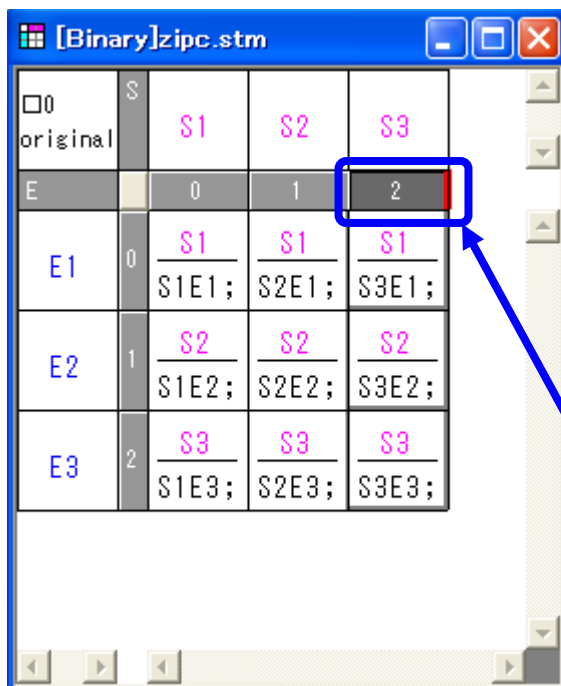
ステート および イベントの移動手順を、次章より説明します。

3. ステートの移動

本章では、ステートの移動手順を説明します。

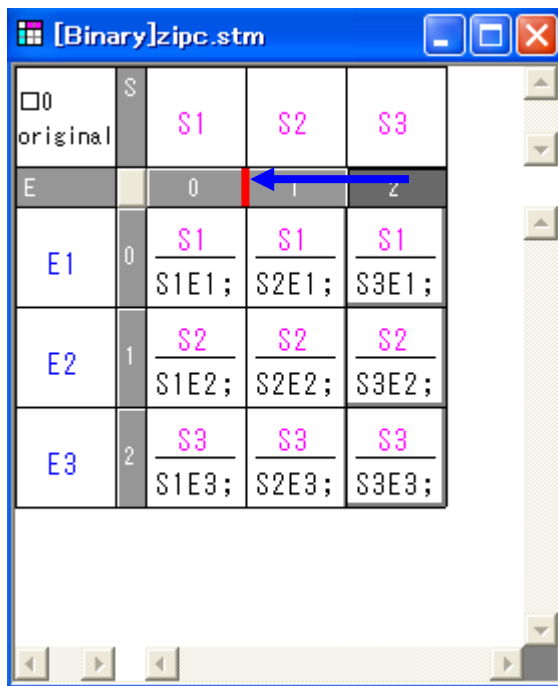
【ステートの移動手順】

1. ZIPC にて、STM 設計書を開きます。
2. ステートフレームにマウスを移動させて、マウスの左ボタンを押下します。

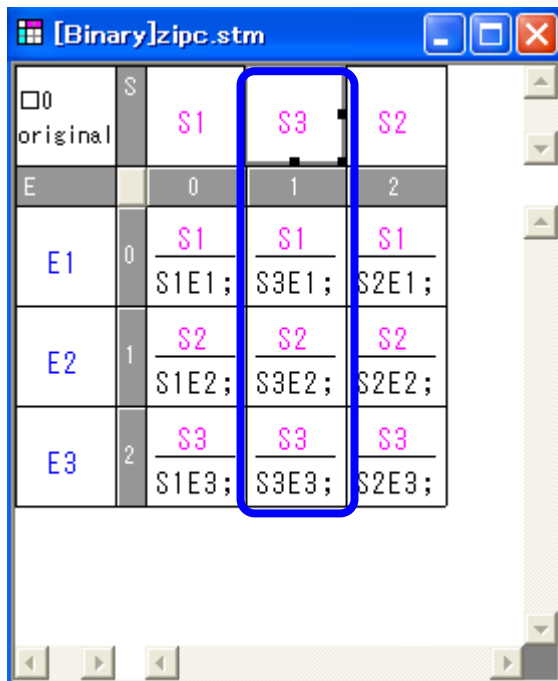


マウスをこの位置に移動して、マウスの左ボタンを押下します。

- マウスの左ボタンを押下した状態でステートを移動したい位置までマウスを移動させて、マウスの左ボタンを押し上げます。



- ステートが移動したことを確認できます。

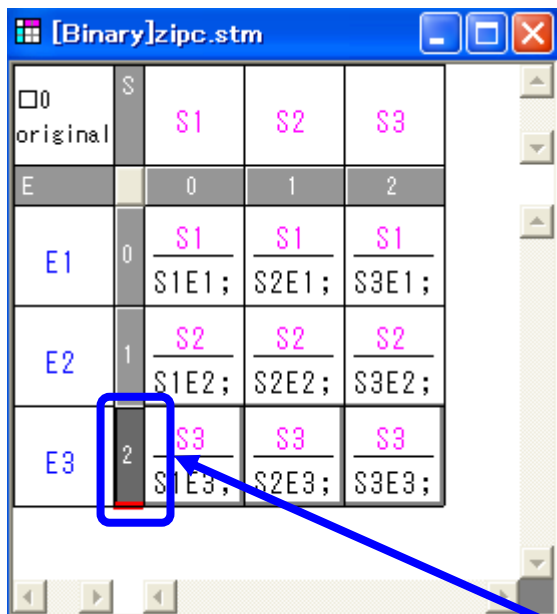


4. イベントの移動

本章では、イベントの移動手順を説明します。

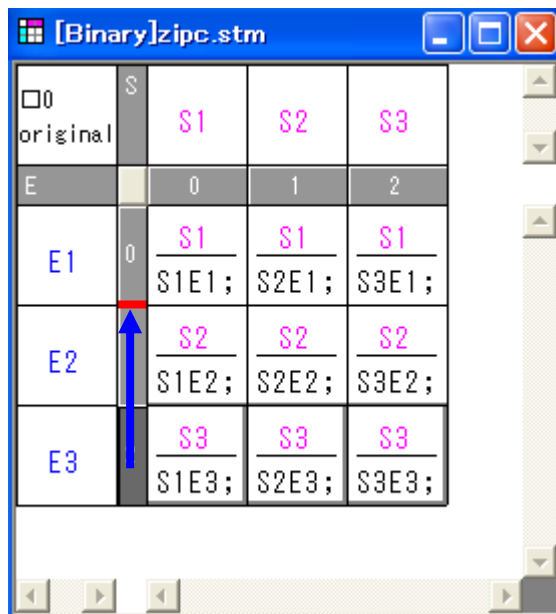
【イベントの移動手順】

1. ZIPC にて、STM 設計書を開きます。
2. イベントフレームにマウスを移動させて、マウスの左ボタンを押下します。



マウスをこの位置に移動して、マウスの左ボタンを押下します。

3. マウスの左ボタンを押下した状態でイベントを移動したい位置までマウスを移動させて、マウスの左ボタンを押し上げます。



4. イベントが移動したことを確認できます。

